


1 giorni / 0 notti

Alla scoperta di “Erce”

Pedalando tra la Costa dei Trabocchi, la Riserva di Punta Aderci e il Faro di Punta Penna



Prezzo su Richiesta

SKU: **PARTNER00113**

 **Disponibilità su Richiesta**

 Gruppo

 Ad Anello

 Bici

 1 giorni

 30 Km

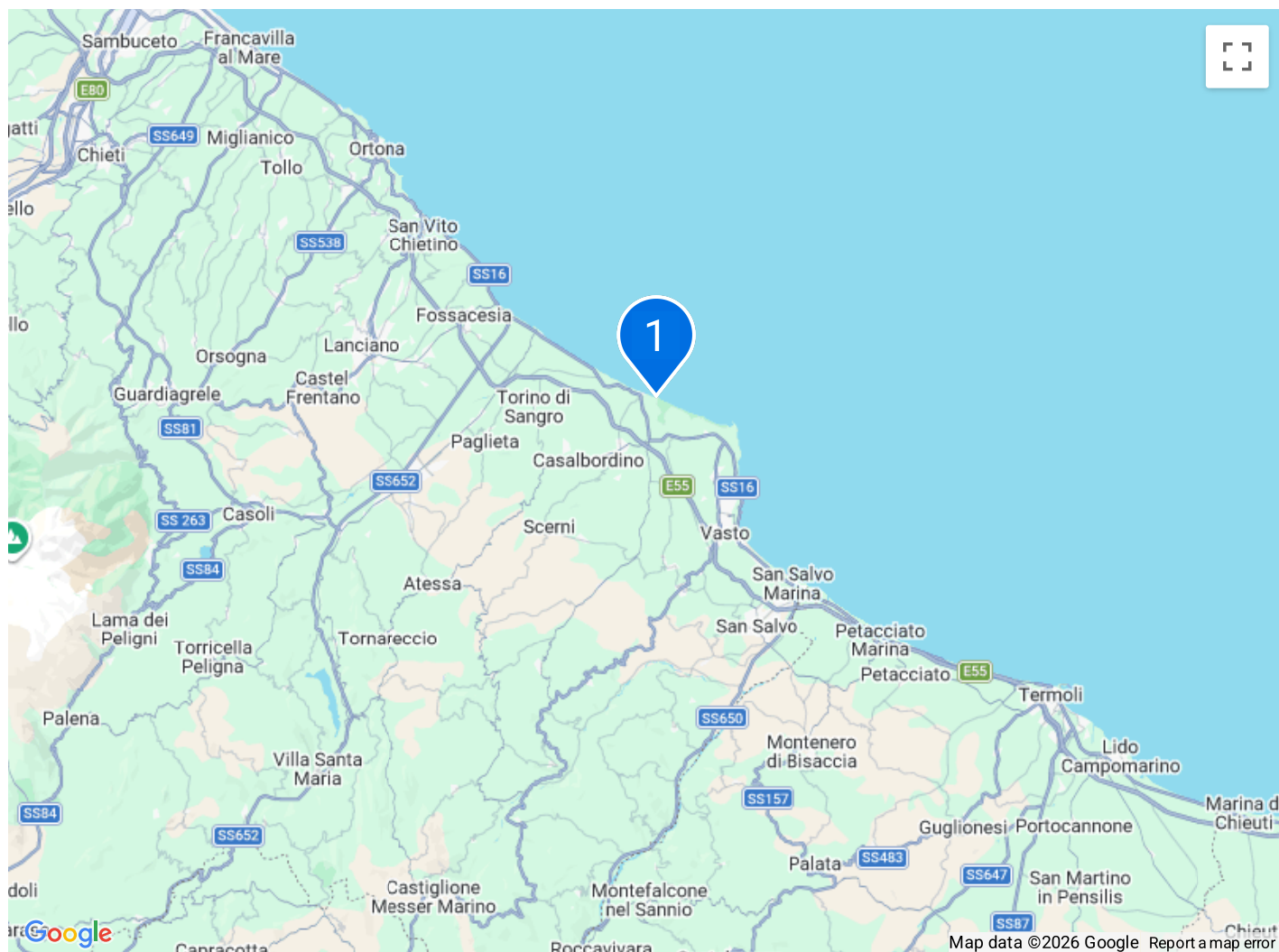
 **Principiante**

 Operato da **Vasto Bike Tours**

Panoramica del tour

Pedala lungo ciclabili e sentieri sterrati attraversando vigneti, il fiume Sinello e la Riserva di Punta Aderci. Ammira il celebre trabocco e il Faro di Punta Penna, con una gustosa degustazione finale di prodotti locali.

ⓘ Maggiori informazioni in merito a orario e punto di ritrovo del primo/ultimo giorno verranno comunicate a seguito della prenotazione.



Itinerario

Note di viaggio

Riserva Regionale di Punta Aderci

Il tour ha inizio alle 16:15 con il ritrovo presso il Lido di Casalbordino, punto di partenza ideale per questa escursione in bicicletta. Alle 16:30 la partenza segue una ciclabile panoramica che costeggia il mare, immergendo subito i partecipanti nell'atmosfera unica della Costa dei Trabocchi. Dopo alcuni chilometri, si lascia la strada asfaltata per percorrere un sentiero sterrato lungo il fiume Sinello, attraversando vigneti e paesaggi naturali suggestivi. Il percorso prosegue verso la Riserva Regionale di Punta Aderci, dove è possibile ammirare il celebre trabocco e godere di viste spettacolari sulle montagne circostanti. Si raggiunge quindi il Faro di Punta Penna, il secondo faro più alto d'Italia, che domina il promontorio con la sua maestosità. Durante il ritorno è prevista una sosta in una delle aziende agricole della riserva per una degustazione di prodotti tipici locali, offrendo un momento di relax e sapori autentici. Il tour si conclude intorno alle 20:00, mentre il tramonto illumina il percorso di rientro lungo la costa.

4 Ore

Accommodation: Riserva Regionale di Punta Aderci



Supplementi

Assicurazione Base (vedi termini e condizioni)

Corrisponde al 2,50% della quota intera di partecipazione, per persona (termini e condizioni, disponibile solo per residenti in Italia).

[Scarica i dettagli dell'assicurazione.](#)




Bike

Prezzo a partire da: € 20.00

Prezzi e sconti camere




Camera Tripla

Il terzo posto ha diritto a:





-  60% di sconto se occupato da un bambino
-  40% di sconto se occupato da un ragazzino
-  10% di sconto se occupato da un adulto extra

Camera Quadrupla

I due posti aggiuntivi hanno diritto a:

-  60% di sconto per ogni bambino
-  40% di sconto per ogni ragazzino
-  10% di sconto per ogni adulto extra

Cosa è incluso

-  Assistenza telefonica
-  Degustazione di prodotti tipici locali
-  Garanzie tour operator
-  Guida

Cosa visiterai

-  Riserva Regionale di Punta Aderci

Da sapere

✓ Come arrivare

In auto: Uscita autostrada A14 Casalbordino–Vasto Nord

In treno: Stazione ferroviaria di Casalbordino

In aereo: Aeroporto di Pescara

✓ Caratteristiche del viaggio

Aperto a tutti viaggiatori. Il percorso è facile, adatto a chi desidera pedalare senza particolari difficoltà tecniche. Potrai viaggiare in autonomia o in gruppo, sempre con il supporto e l'assistenza tecnica garantita dall'agenzia lungo tutto il percorso. In una vacanza di gruppo, potrai condividere l'esperienza con persone provenienti da culture diverse. Per le vacanze in bicicletta, potrebbero esserci partecipanti con bici assistite e altri con bici tradizionali. Il tour è organizzato da guide e operatori locali selezionati con cura per offrirti la migliore esperienza possibile.

✓ Informazioni generali del viaggio

Ricorda di portare con te un documento d'identità valido (carta d'identità o passaporto) con almeno 6 mesi di validità residua. L'itinerario potrebbe subire piccole variazioni prima e/o durante il viaggio in base alle condizioni locali.

✓ Valuta

Euro

✓ Vaccinazioni

No

✓ Documenti e visti

Carta d'identità

✓ Numeri di emergenza

Numero unico d'emergenza: 112

✓ Prese elettriche

220v

Gradi di livello di difficoltà delle esperienze



Difficile



Intermedio



Principiante



Estremo

Termini e condizioni viaggi

Ti invitiamo a leggere la documentazione inerente le condizioni generali di vendita dei pacchetti turistici al seguente link: [Termini e condizioni Viaggi](#)

Grazie per aver scelto i nostri servizi. Be True. It's Isy!